


Kokio dydžio kilimą



Išsirinkti tinkamo dydžio kilimą gali būti sudėtinga, todėl šiame leidinuke pateikiame praktiškų patarimų, kaip tą padaryti greičiau ir kaip prižiūrėti kilimus.

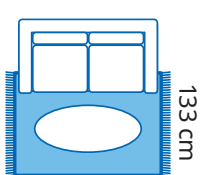
Tinkamas kilimo dydis

Jaukus ir ilgaamžiškas

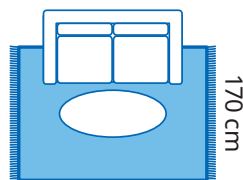
Svetainėje galima patiesti daugiau nei vieną kilimą – minkštoji grindų danga yra puiki namų puošmena, suteikianti jaukumo ir šilumos. Žinoma, už gražų dizainą ne mažiau svarbu, kad svetainės kilimai būtų tvirti ir ilgaamžiški, juk vaikščiosite jais kiekvieną dieną, o kartais, labai tikėtina, netyčia išstpsite ar aplaistysite.

Didelis kilimas (apie 200×300 cm) suteiks kambariui vientisumo, išbaigtumo ir jaukumo. Tokio užteks ir grindims po baldais uždengti. Vidutinio dydžio kilimas (apie 170×240 cm) atlieka panašią funkciją, tik neuždengs visų grindų po baldais. Vienas iš būdų rinktis kilimą – derinti jį prie sofas. Atsižvelkite į spalvą ir stilių, pagalvokite, ar norėsite tiesti dalį kilimo po baldais ar ne.

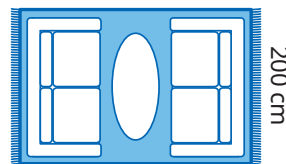
Dviviētė sofa



195 cm

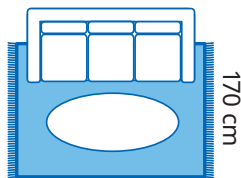


240 cm

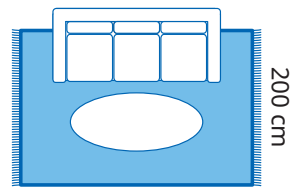


300 cm

Triviētė sofa

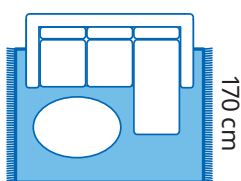


240 cm

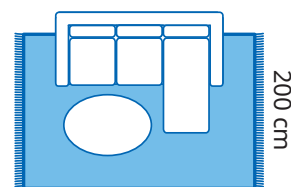


300 cm

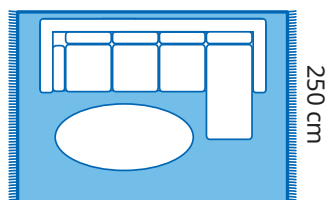
Dviviētė arba triviētė sofa su gulimuoju foteliu



240 cm

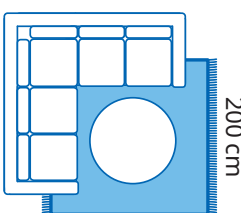


300 cm

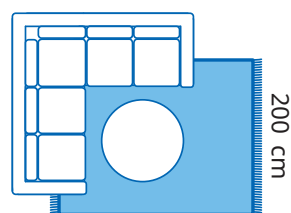


350 cm

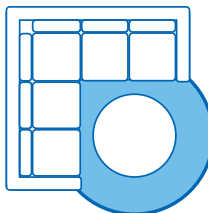
Kampinė penkiavietė sofa



200 cm



250 cm



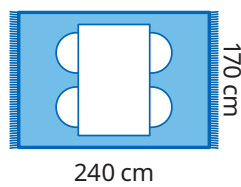
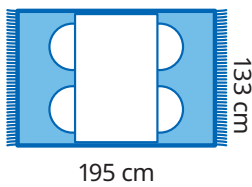
Ø 195 cm

Kilimas ten, kur maistas

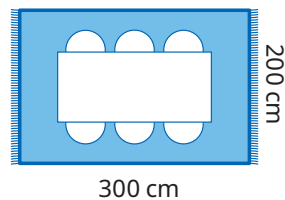
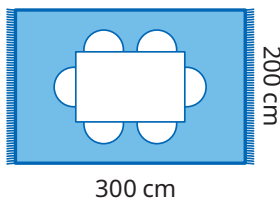
Lygaus audimo kilimai puikiai tiks virtuvėje ir valgomajame, nes praktiški, tokius lengviau valyti. Dauguma jų yra dvipusiai, tad ilgiau tarnaus. Patiesus lygų kilimą po valgomojo stalo, nekils sunkumų atitraukti ir pristumti kėdes.

Kalbant apie kilimo dydį, valgomajame reikėtų pakankamai didelio, kad tilptų stalas su visomis kėdėmis ir aplinkui dar liktų vietos joms atitraukti. Jei norite pūkuoto kilimo, rinkitės trumpo plauko: mažesnė tikimybė, kad įstrigs kėdžių kojos ar liks nepastebėti maisto likučiai bei nešvarumai.

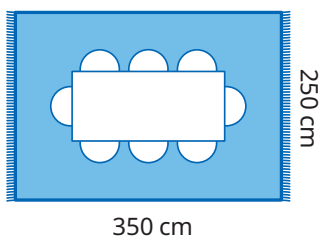
Valgomojo stalo keturiems asmenims



Valgomojo stalo šešiems asmenims



Valgomojo stalo aštuoniems asmenims



Kilimų priežiūra



Valymas dulkių siurbliu

Kilimus valykite dulkių siurbliu kaip įmanoma dažniau – bent kartą per savaitę. Tiek užtenka, kad jie būtų švarūs, tvarkingi, o dulkės ir nešvarumai neprasisiskverbtų giliau, nepažeistų pluošto (nuo to kilimai greičiau susidėvi). Taip pat dažnai reikėtų valyti ir grindis po kilimais, nes ten kaupiasi iš jų iškritusios dulkės bei purvas.

Patarimas: jei nešvarumų neįmanoma išvalyti dulkių siurbliu, kilimus reikėtų išplauti (žr. savo kilimų priežiūros nurodymus).

Retkarčiais apsukite

Dažnai mindžiojamus kilimus reikėtų reguliariai apsukinėti, o dvipusius – dar ir vartyti. Taip kilimai lėčiau ir tolygiau dėvėsies, ne taip greitai išbluks (ypač tie, kurie būna apšviesti saulės). Baldų paliktas žymes paprasta panaikinti minkštu šepetėliu ir vandeniu.

Pastaba: stenkitės netempti kilimų už peltakiuotų kraštų, nes siūlai gali neatlaikyti dažno ir (ar) stipraus tempimo.

Persiškų kilimų priežiūra

Persiški kilimai yra patvarūs ir nereikalauja daug priežiūros. Reguliariai valant dulkių siurbliu, net valgomajame ar svetainėje patiesti persiški kilimai išlieka gražūs metų metus. Svarbu valyti kruopščiai, taip pat ir po kilimais, nes daug nešvarumų iš jų patenka ant grindų. Kadangi persiškų kilimų apačia gaminama tik iš vilnos arba medvilnės, po jais susikaupęs purvas, ypač maži akmenukai, gali pažeisti siūlus ir mazgus.

Prireikus rimtesnio valymo arba taisymo, kreipkitės į profesionalias kilimų valymo/taisymo paslaugas teikiančią įmonę. Tinkamai ir saugiai išvalyti persišką kilimą galima tik specialia įranga.